




SISTEMA MUNICIPAL PARA EL DESARROLLO INTEGRAL DE LA FAMILIA DE TAMUÍN SLP						
Estado Analítico de Ingresos						
Del 1 de enero al 31 de diciembre de 2025						
Rubro de Ingresos	Ingreso Estimado 1	Ampliaciones y Reducciones 2	Ingreso Modificado (3= 1 + 2)	Ingreso Devengado 4	Ingreso Recaudado 5	Diferencia (6= 5 - 1)
Impuestos			0.00			0.00
Cuotas y Aportaciones de Seguridad Social			0.00			0.00
Contribuciones de Mejoras			0.00			0.00
Derechos		65,940	65,940	65,940	65,940	65,940
Productos		169	169	169	169	169
Aprovechamientos		668	668	668	668	668
Ingresos por Venta de Bienes, Prestación de Servicios y Otros Ingresos			0.00			0.00
Participaciones, Aportaciones, Convenios, Incentivos Derivados de la Colaboración Fiscal y Fondos Distintos de Aportaciones			0.00			0.00
Transferencias, Asignaciones, Subsidios y Subvenciones, y Pensiones y Jubilaciones	9,452,996	123,527	9,576,523	9,576,523	9,503,036	50,040.00
Ingresos Derivados de Financiamientos			0.00			0.00
Ingresos por Ventas de Bienes y Servicios			0.00			0.00
Participaciones y Aportaciones			0.00			0.00
Transferencias, Asignaciones, Subsidios y Otras Ayudas			0.00			0.00
Ingresos Derivados de Financiamientos			0.00			0.00
Total	9,452,996.00	190,303.55	9,643,299.55	9,643,299.55	9,569,812.78	116,816.78
			Ingresos excedentes ¹			0.00

¹ Los ingresos excedentes se presentan para efectos de cumplimiento de la Ley General de Contabilidad Gubernamental y el importe reflejado debe ser siempre mayor a cero.


C. ROSALBA ALCALA MENEZ
 PRESIDENTA DEL SMDIF
 AUTORIZÓ


LIC. MIREYA AVALAREZ RODRIGUEZ
 DIRECTORA DEL SMDIF
 ELABORÓ


LIC. JUAN LUIS JUÁREZ MORALES
 CPONTRALOR DEL SMDIF
 REVISÓ